



Scheda Stabilimento balneare

Nome stabilimento balneare	BAGNO GABRIELLA
Indirizzo	VIA BARELLAI 55
Città	VIAREGGIO (LU)
Contatti	+39 0584 44249
Sito web	NON RILEVATO

TESTATO DA: [Associazione di Promozione sociale Handy Superabile](#) nell'estate 2024

Nota Bene Le informazioni che seguono si riferiscono alla data di verifica riportata in calce ad ogni scheda. **L'Associazione** non è responsabile di eventuali modifiche significative apportate dalla struttura dopo la visita.

Sommario

Scheda Stabilimento balneare	1
Arrivo alla struttura.....	2
Parcheggio privato/pubblico.....	2
Percorso dal parcheggio all'ingresso	2
Reception accoglienza.....	3
Bar/ristorante	4
Percorsi interni e servizi comuni	4
Percorsi interni.....	4
Locale spogliatoio	6
Spiaggia.....	6
Area giochi per bambini	8
Studi medici/strutture sanitarie.....	8





Arrivo alla struttura

Parcheggio privato/pubblico


Parcheeggio pubblico nelle vicinanze	SI
Tipologia di fondo del parcheggio pubblico	asfalto
Presenza di posto auto riservato a persone con disabilità	SI num. 1
	

Percorso dal parcheggio all'ingresso

Percorso dal parcheggio fino in prossimità dell'ingresso	in piano
Distanza dal parcheggio all'ingresso	50/100 metri
Tipologia di fondo del percorso	asfalto
E' presente un ingresso accessibile	SI ingresso principale
Modalità di accesso al sito	rampetta di raccordo
Sono presenti indicatori e mappe tattili	NO
Larghezza utile porta/varco d'ingresso	superiore a 90 cm





Tipologia della porta	scorrevole
Tipologia della maniglia	automatica/scorrevole
	

Reception

Sistema di prenotazione ombrelloni	<input type="checkbox"/> Via web <input checked="" type="checkbox"/> Via telefono <input type="checkbox"/> In loco
Presenza di personale multilingue	SI
Presenza di piantina stabilimento con legenda servizi presenti	NO
Presenza di mappa visio-tattile	NO
Bacheca/pannelli informativi ad altezza media 130 cm in zona ben illuminata e dimensione caratteri almeno 14 dpi con rapporto contrasto superiore a 4,5:1	SI
Il Personale ha seguito corso di formazione su accoglienza persone con diverse disabilità	NO





Bar/ristorante

<p>Note eventuali</p>	<p>Non sono presenti bar o ristoranti all'interno della struttura. Troviamo comunque una veranda con tavoli a supporto centrale.</p>
	

Percorsi interni e servizi comuni




Percorsi interni

<p>Indicare se i percorsi di collegamento ingresso-spiaggia sono in piano o con rampe oltre a quelli già descritti</p>	<p>percorsi in piano</p>
------------------------------------------------------------------------------------------------------------------------	--------------------------

<p>Numero servizi igienici accessibili/fruibili dagli ospiti con mobilità ridotta</p>	<p>1</p>
<p>Accesso al locale al piano</p>	<p>terra</p>
<p>Modalità di accesso al locale</p>	<p>tramite una rampa amovibile in legno di circa 50 cm per superare un scalino di 11 cm.</p>
<p>Larghezza utile porta d'ingresso</p>	<p>80 cm</p>
<p>Tipologia della porta</p>	<p>ad anta apribile verso l'esterno</p>





Tipologia della maniglia	a leva
Altezza WC	50 cm
Sedile WC con dente frontale aperto	SI
Maniglioni di sostegno	ad entrambi i lati
Doccetta flessibile a lato del wc	SI
Spazio libero ai lati del wc	a sinistra 30 cm a destra superiore a 90 cm frontale superiore a 90 cm
Campanello elettrico/telefono	SI
Lavabo con spazio sottostante per accostamento carrozzina	72 cm
Altezza da terra bordo inferiore specchio	specchio mancante
Fasciatoio per neonati	non rilevato
	
	





Disponibile doccia accessibile agli ospiti con mobilità ridotta	SI separata dal locale wc
Accesso al locale doccia se separato dal locale wc	<input checked="" type="checkbox"/> in piano
Larghezza utile porta/varco d'ingresso se separato dal locale wc	superiore a 90 cm
Tipologia doccia	di tipo aperto
Doccia a filo pavimento	SI
Sedia doccia	mancante
Maniglione di sostegno	mancante
Presenza di soffione o saliscendi	soffione fisso
Campanello elettrico/telefono	NO

Locale spogliatoio


Disponibile spogliatoio accessibile agli ospiti con mobilità ridotta	SI
Accesso al locale	Stessa rampa del WC
Larghezza utile porta/varco d'ingresso	80 cm
Tipologia della porta	ad anta apribile verso l'esterno
Tipologia della maniglia	a leva
Dimensioni dello spogliatoio	larghezza 120 cm e profondità 200 cm
Presenza di lettino	NO
Altezza attaccapanni da terra	non rilevata

Spiaggia

Tipologia di spiaggia	sabbia
Accesso alla spiaggia	in piano con piccola soglia di 1 cm
Passerella per raggiungere gli ombrelloni	SI
Tipologia della passerella	PVC





Larghezza della passerella	95 cm
	
Pedana anche amovibile fra passerella e postazione ombrellone per facilitare il passaggio e lo stazionamento con la carrozzina	SI
Disponibile sedia anfibia per balneazione persone con mobilità ridotta di proprietà o tramite associazione balneari	SI
	





Area giochi per bambini

Area giochi per bambini	inaccessibile ai bambini con mobilità ridotta per fondo sabbioso
Sono presenti giochi per bambini con mobilità ridotta	NO
	

Studi medici/strutture sanitarie

Ospedali nei pressi della struttura	Ospedale Versilia Via SS 1 335 Lido di Camaiore (LU) Tel +39 0584 6051 Distanza 5.7 km Ospedale Civile, Usl toscana nord ovest presidio territoriale G. Tabarracci Via A. Fratti 530 Viareggio (LU) Tel +39 0584 6059320/6059219
Altre strutture sanitarie	Ospedale Cisanello Pisa. Distanza 23 km Nel periodo giugno- settembre servizio dialisi vacanza con disponibilità di n. 6 posti letto; i trattamenti saranno articolati su tre giorni alla settimana (lunedì, mercoledì e venerdì) in orario serale dalle ore 18.00 alle ore 24.00



Progetto promosso da



Regione Toscana

	Telefono +39 050 997250/997253/997256 telefonare dalle ore 8.00 14.00 Email nefrotrap.pisa@ao-pisa.toscana.it
	Croce Verde Viareggio Corso G. Garibaldi 208 Viareggio (LU) Tel +39 0584 30885

TESTATO DA: [Associazione di Promozione sociale Handy Superabile](#) in estate 2023

Progetto realizzato con il contributo della



**Presidenza del
Consiglio dei Ministri**
Ministro per la disabilità